

WORKSHOP BESCHREIBUNG

Fotografisches Sehen Der Blick des Fotografen



DU LERNST

- **Bildgestaltung**
(Vordergrund, Hintergrund, Muster, Farben, Kontraste, lebendige Objekte, sich bewegende Objekte, Reflexionen und Spiegelungen, Schärfe und Unschärfe, Standort, Perspektive, Brennweite)
- **Bildinhalt**
(Was ist Teil des Motivs? Was ist nicht Teil des Motivs? Veränderungen des Motivs, Nähe / Distanz zum Motiv, Goldener Schnitt, Führungslinien)
- **Motivwahl**
(Wo finde ich interessante Motive? Format und Auswirkungen auf Bildgestaltung)

FÜR DICH GEEIGNET

- Du bist Besitzer einer Kamera und willst in der Bildgestaltung neue Anregungen erfahren?
- Du kannst deine Kamera selbständig bedienen und sie idealerweise bereits selbst einstellen?
- Du bist Einsteiger oder bereits ein fortgeschrittener Fotograf?
- Du hast Fragen zu Kameraeinstellungen und zur Technik (Blende, Zeit, ISO, Fokus usw.)? Dann besuche zuerst den Fotoworkshop: Einsteigerkurs. Dort lernst du alle technischen Grundlagen an einem Tag!
- Du willst gewöhnliche Motive außergewöhnlich fotografieren?
- Du willst deinen Blick für Fotomotive schärfen?
- Du interessierst dich für Bildkomposition?

PREIS UND LEISTUNGEN


159 €
inkl. MwSt.




5 Stunden Workshop in Stuttgart




Kalte und warme Getränke
+ Mittagessen oder Snack



Lerngarantie! Workshoppreis
zurück, wenn du in den ersten
2 Stunden nichts lernst.




Einen „Spickzettel“



Digitale Kursunterlagen

ANMELDUNG: www.fotoworkshop-stuttgart.de/fotografisches-sehen

Workshoport: CALUMET Photographic, Alte Poststr. 3, 70173 Stuttgart
Veranstalter: Andreas Martin Fotografie, Video und Workshops
Emilienstraße 16 | 70563 Stuttgart | Telefon 0172-1663708
E-Mail andreas@fotoworkshop-stuttgart.de | USt.-ID DE286920404



FOTOWORKSHOP-STUTTGART.DE