

WORKSHOP BESCHREIBUNG

Licht 2

Blitzlicht gekonnt einsetzen



DU LERNST

- **Blitz in Theorie und Praxis**
(Warum ist Blitzlicht bei vielen Fotos hässlich? Was kann man dagegen tun? Lichtfarbe und Mischlicht, Intensität und Anpassung an Umgebungslicht, Richtung und Reflektion, gerichtetes und diffuses Licht)
- **Praktischer Teil:**
Einen Aufsteckblitz einsetzen
(Indoor: Einsatz im Portrait-Bereich, entfesseltes Blitzen, Outdoor: Gegenlichtaufnahmen mit Blitz. Kurze und lange Belichtungszeiten, fokussieren bei schlechten bzw. schwierigen Lichtverhältnissen, Blitzsynchronisation, sinnvolles und sinnloses Zubehör, Bildbesprechung)

FÜR DICH GEEIGNET

- Wenn du einen Blitz besitzt (zum Aufstecken auf deine Kamera), aber dich die Bilderergebnisse enttäuschen.
- Wenn du endlich wissen willst, was das „Geheimnis“ von guten Blitzfotos ist und was die Gründe für „hässliches“ Licht sind.
- Wenn du wissen willst, welche Einstellungen an der Kamera und am Blitz wichtig sind.
- Wenn du entfesseltes Blitzen ausprobieren willst.
- Wenn du mit verschiedenen Lichtformern arbeiten willst.
- Wenn du all das mit einem Fotomodell ausprobieren willst.

PREIS UND LEISTUNGEN

179 €

inkl. MwSt.




6 Stunden Workshop in Stuttgart




Kalte und warme Getränke
+ Mittagessen oder Snack



Lerngarantie! Workshoppreis
zurück, wenn du in den ersten
2 Stunden nichts lernst.



Einen „Spickzettel“



Digitale Kursunterlagen


ANMELDUNG: www.fotoworkshop-stuttgart.de/licht-2

Workshoport: CALUMET Photographic, Alte Poststr. 3, 70173 Stuttgart

Veranstalter: Andreas Martin Fotografie, Video und Workshops

Emilienstraße 16 | 70563 Stuttgart | Telefon 0172-1663708

E-Mail andreas@fotoworkshop-stuttgart.de | USt.-ID DE286920404



FOTOWORKSHOP-STUTTART.DE