

WORKSHOP BESCHREIBUNG

Fotografisches Sehen Der Blick des Fotografen



DU LERNST

Bildgestaltung

(Vordergrund, Hintergrund, Muster, Farben, Kontraste, lebendige Objekte, sich bewegende Objekte, Reflexionen und Spiegelungen, Schärfe und Unschärfe, Standort, Perspektive, Brennweite)






Bildinhalt

(Was ist Teil des Motivs? Was ist nicht Teil des Motivs? Veränderungen des Motivs, Nähe / Distanz zum Motiv, Goldener Schnitt, Führungslinien)

Motivwahl

(Wo finde ich interessante Motive? Format und Auswirkungen auf Bildgestaltung)

FÜR DICH GEEIGNET

-  Wenn du Besitzer einer Kamera bist und in der Bildgestaltung neue Anregungen erfahren willst. Idealerweise kannst du deine Kamera bereits selbst einstellen.
-  Wenn du gewöhnliche Motive außergewöhnlich fotografieren willst.
-  Wenn du deinen Blick für Fotomotive schärfen willst.
-  Wenn du an einem Tag alle entscheidenden Faktoren eines guten Fotos kennenlernen willst.
-  Wenn du deine kreativen Fähigkeiten wecken willst. Im Workshop bekommst du 20 Aufgaben gestellt. Für jede Aufgabe hat jeder Teilnehmer 5 Minuten Zeit für die Umsetzung.

PREIS UND LEISTUNGEN

149 €

inkl. MwSt.



6 Stunden Workshop in Stuttgart



Kalte und warme Getränke



Lerngarantie! Workshoppreis zurück, wenn du in den ersten 2 Stunden nichts lernst.



Einen „Spickzettel“



Digitale Kursunterlagen



Antworten auf deine Fragen auch nach dem Workshop. Kostenlos!

ANMELDUNG: www.fotoworkshop-stuttgart.de/fotografisches-sehen

Workshoport: CALUMET Photographic, Alte Poststr. 3, 70173 Stuttgart

Veranstalter: Andreas Martin Fotografie, Video und Workshops

Emilienstraße 16 | 70563 Stuttgart | Telefon 0157-75704777

E-Mail andreas@fotoworkshop-stuttgart.de | USt.-ID DE286920404



FOTOWORKSHOP-STUTTGART.DE